

IV

Lesmateriaal

A. Materiaal op voorbereidend niveau voor het leren schrijven en lezen.

om een zeker differentiatie vermogen, *visueel* zowel als *auditief*, te ontwikkelen wat nodig is alvorens met de Klankanalyse-bladen (6 en 7) te kunnen beginnen

1a Lotto 's  
Puzzles

B Leerlingen-blok voor de eerste maanden van het Basis-onderwijs:  
"Wat kinderen kunnen" Uitgever Dijkstra Zeist.

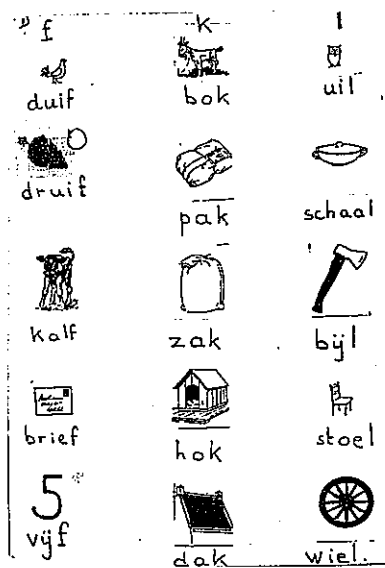
2. "Logopedisch Programma in Speelvorm"  
Mevr. C. Legen- Eijgenraam September 1980

3 Schrijfpatronen [ aandacht voor richting ]

4 Lotto's

|               |                 |  |               |
|---------------|-----------------|--|---------------|
| lotto-serie a | I f.k.l.        |  | laatste m.kl. |
|               | III g.n.p.      |  |               |
|               | IV d.w.r.       |  |               |
|               | V d.d.z.        |  | voorste m kl  |
| b             | VI b.v.h        |  |               |
| c             | VII oo-aa-uu    |  | klinkers      |
|               | VIII ee- oe- ie |  |               |
|               | IX e-ij-i       |  |               |
|               | X oe-ei-ui      |  |               |

5 a Hulpboekje voor de laatste medeklinkers  
voor de voorste medeklinkers  
voor de klinkers



b "Klinker - boekje"

c Controle- of Testbladen.

d Plaatjes om kind verhaal te laten vertellen om op deze wijze het kind en zijn taalgebruik te leren kennen.

B Materiaal op eerste niveau.

Klank analyse werkbladen

6a a werkbladen voor de laatste medeklinker

|     |        |  |       |
|-----|--------|--|-------|
|     | l      |  | t     |
|     | school |  | geit  |
| l t | school |  | geit  |
| t s | boot   |  | vaas  |
| f m | brief  |  | kam   |
| l k | wiel   |  | bok   |
| g n | oog    |  | pan   |
| p w | aap    |  | pauw  |
| d r | brood  |  | oor   |
| f s | juf    |  | huis  |
| n l | maan   |  | bel   |
| n m | zon    |  | raam  |
| g w | oog    |  | leeuw |
| d k | paard  |  | zak   |
| g r | wieg   |  | oor   |
| p k | aap    |  | dak   |



6 b Werkbladen voor de voorste medeklinker

|     |      |       |
|-----|------|-------|
| p j | peer | jus   |
| h z | huis | zeven |
| w t | was  | teil  |
| b f | boom | fles  |
| l g | lamp | geit  |
| v n | vaas | noot  |
| z k | zaag | kip   |
| d k | doos | kan   |

6 c Werkbladen voor de klinkers

|    |    |      |      |
|----|----|------|------|
| aa | oo | raam | noot |
| aa | uu | maan | muur |
| aa | ee | raam | fee  |
| ee | oo | beer | oog  |
| ee | uu | fee  | zuur |
| uu | oo | vuur | oog  |
| ee | oe | fee  | voet |
| ie | uu | Piet | uur  |
| ie | oe | Piet | poes |
| ie | e  | Piet | hek  |
| a  | e  | Jan  | net  |

|     |     |       |            |              |     |
|-----|-----|-------|------------|--------------|-----|
| o   | e   | pop   | res        |              |     |
| i   | e   | spin  | trek       |              |     |
| i   | u   | vis   | mus        |              |     |
| i   | o   | wip   | kom        |              |     |
| i   | u   | o     | wip        | mug          | tol |
| aa  | a   | kaas  | kan        |              |     |
| oo  | o   | oog   | pop        |              |     |
| ee  | e   | been  | bed        |              |     |
| uu  | u   | muur  | mus        |              |     |
| ee  | eu  | been  | deur       |              |     |
| ui  | ij  | huis  | bij        |              |     |
| eu  | ei  | deur  | kei        |              |     |
| eu  | eeu | deur  | sneeuw     |              |     |
| eu  | ou  | deur  | oude vrouw |              |     |
| eu  | u   | deur  | juf        | (ant breekt) |     |
| au  | ui  | pauw  | huis       |              |     |
| uu  | ij  | vuur  | ijs        |              |     |
| ooi | aa  | oei   |            |              |     |
| ie  | i   | fiets | olifant    |              |     |
| ei  | ij  | ei    | spijker    | bundeltje    |     |
| ie  | ei  | Piet  | kei        |              |     |
| u   | eu  | eu    |            |              |     |













6 d Bundeltje samengesteld voor kinderen die nog moeite hebben met de tweeklanken

- 7. Werkbladen voor : a. laatste medeklinker
- b. voorste medeklinker
- c. klinkers

een werkblad } h  
 7 b } m -uis -uis -uis  
 } kr

h

zuchten, en de adem op de hand laten voelen  
mond open, letter teken van onder elk oren.

|              |   |   |   |
|--------------|---|---|---|
| h<br>m<br>kr |  |  |  |
|              | --uis   | --uis   | --uis   |
| h<br>p<br>m  |  |  |  |
|              | --ond   | --ond   | --ond   |
| h<br>t<br>z  |  |  |  |
|              | --ak  | --ak  | --ak  |
| h<br>v       |  |  |  |

Eigen keus moet worden gemaakt nadat wordt aangenomen dat:

- 1 Klank uit de melodie wordt onderscheiden
- 2 Er een passief tekenbezit aanwezig is.

8. Voorbeeld van blad voor speciale klank-waarneming oefening, indien uit test is gebleken, dat extra oefening nodig is. [ blad: aa--kaas, a--kan , zie 6 c ]

9 Schrift[ bladen ] voor synthese oefening

10 Bladen voor tweeklank, speciaal ie i

11 Bundeltje voor herhaling van de moeilijke twee-klanken eu, oe, ui, ei.

+ kleine ei - kaart

+ hej rei - zeg rei

+ handleiding

+ Maap is 6 jaar  
+ 6 jaar is Maap

12 Eigengemaakt "Leesboek" en losse verhalen:

- 1. De domme raaf en de slimme vos
- 2. Lies gaat alleen op stap
- 3. Wim gaat vissen met de hengel

"Lezen in de eerste klas" [ No 6 ] A. De Vries en W. Crang

litg. Dyl. Na.

"Leren lezen" W. G. Van der Hulst

*Ik kan al lezen - Tolremink (?) - v. Soos.*

13 In take - formulieren

e Test-boek

e Nijmeegs testblad

d "Bomen" test voor begrip van symbolische taal

e Formulier, ontworpen om niveau en vooruitgang te registreren

f *Blad met paar d's: von en dach ten*

14 Werkbladen voor medeklinkers die dicht bij elkaar liggen.

f w v

s z

p b

Voor speciale moeilijkheden een bundeltje voor p en b plus [ oefenschrift ].

Hier eindigt B. L. O. Niveau

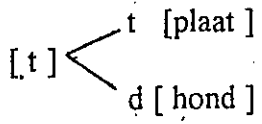
C Materiaal op tweede niveau

Werkbladen voor één klank met twee of meer notaties.

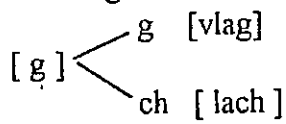
en voor een notatie met meerdere uitspraken [ klanken ]

Dit zijn moeilijkheden die op school niet worden onderkend !

15 Werkbladen voor t en d



16 Werkbladen voor g en ch



Dictee op hoger niveau [ giechelende goochelaar ]

17 Werkbladen voor de moeilijke klank differentiatie

m n  
ng nk

18 Werkbladen voor woorden met dubbele medeklinkers.

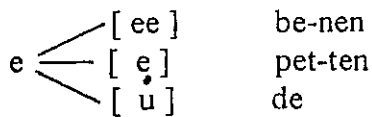
Bundeltje met uit het materiaal gelichte bladen voor een bepaald kind met bepaalde moeilijkheden.

19 Werkbladen voor verkleinwoorden.

vis - visje , boom - boompje, stoel - stoeltje  
-je                    -pje                    -tje

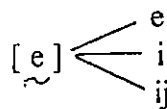
Het zetten van het lettergreep-streepje !

20 Werkbladen voor de afgesleten klinkers.



hulpleestekens: -- is [ ee ] e is [ e ] e is [ u ] !

voorvoegsel e van ge  
 achtervoegsel ig van ig  
ij van lijk



21 a Klinker kwestie

een boek                    veel boe-ken

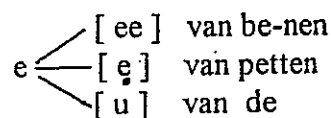
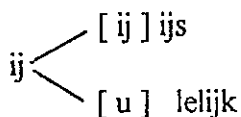
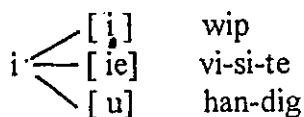
uitleg wanneer een teken wegvliegt :            aap aa-pen a - pen  
 en wanneer een smokkel-letter komt: pan pan - nen  
smokkelletter

Werkschrift    Stapsgewijs leer- en oefen programma van klinker- kwestie.  
 -en en -e is dief en heeft soms zachtmakende werking  
s → z  
f → v

b Voorbeeld van diverse werkschriften

22 Leesoefening [ is tyevens op het tweede niveau : dictee ]

van teken naar klank



23 Oefening voor het bijvoegelijk-naamwoord en het stoffelijk bijvoegelijk-naamwoord

Dit is het slot van de klinkerkwestie.

24 Het Formulier voor dictees in kolommen [ lange klinker korte klinker en tweeklank ]

Uitbreiding van de Klinkerkwestie

25 Oefeningen met voor- en achter- voegsel  
Achter voegsels die een diefwerking hebben  
plus hun functie

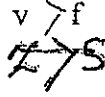
-ing, -eling, -er, -aar, -in, -ares, -elijk, -ist, -etje, -enis, -eloos,  
-elijk

met scherpmakende werking

--enis

woorden met voor voegsel - on - ont

achter voegsel -isch -ische



26 Bundeltje voor gevorderde leerlingen „Harze veler”

1 zelfstandig naamwoord

2 zelfstandig naamwoord in meervouden ← -en  
-s  
-eren

3 oefeningen door elkaar

4 bijvoegelijk naamwoord

5 oefening de zw-----e kist

6 stoffelijke bijvoegelijk naamwoord -en

7 oefeningen

8 vergrotende en overtreffende trap

9 de vergrotende -er is een dief

10 voltooid deelwoord — +t  
— +d  
en

voltooid deelwoord als bijvoegelijk naamwoord gebruikt met oefening

11 oefeningen door elkaar

12

Bundeltje over de klinkerkwestie [ herhaling oefening ]

27 Oefening voor begrijpend lezen als technisch lezen op gang is gekomen voor groep 7 en 8

28 Leesoefening ---begrip letterlijk en figuurlijk

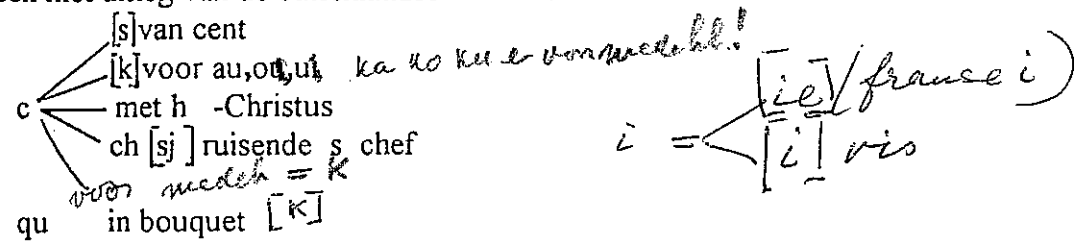
29 1 kleine ei- kaart [ eerste niveau ]

6 ei- kaarten

3 au- kaarten

behandeling parallel aan de behandeling van de klinker kwestie

30 Bladen met uitleg van de buitenlandse klinkers <sup>en mede klinkers</sup> van bastaard woorden



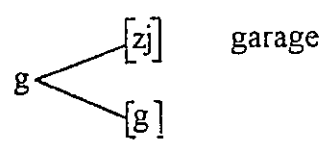
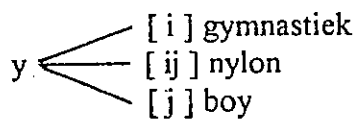
e en e

e klank in air

-ll is een j klink  
-il

gn klank in champagne

x is een ks



*Zie verder in Leesbladen II index 36*

31 Taalspelletje voor in de auto  
Na behandeling van de klinker-kwestie Wat zijn de klinkers?  
Wanneer is een lettergreep open enz.?

32 Dictee's op verschillende niveau's

Nadat geleerd is:

- inhoud werk  
schrift  
voor de  
klinker-kwestie
1. de goede klank-teken verbinding en de regels voor de lange en korte klinkers
  2. dat een klank op twee manieren geschreven kan worden [ t ] en d
  3. dat scherpe klanken soms zacht worden en dat twee scherpe klinkers samen scherp blijven

komt de werkwoord behandeling.





- 17 Bundeltjes om persoonsvorm in te vullen.  
taallesjes uit boekjes van Brans voor w.w. vorm.
- 18 Voorbeeld Werkschrift, stapsgewijs opgebouwd  
om het w.w. te leren.
- 34 Klank/teken Waaiers met leeshulp tekens voor de talen Frans en Engels.  
Leesoefeningen voor Engels met de hulptekens.
- 35 Materiaal voor het leren van A kleuren en getallen  
tellen  
B rekenen tafels  
maten en gewichten  
C klok kijken  
D muzieknoden lezen
- 36 Leesbladen I Meerlettergreppige woorden  
Leesbladen II Woorden met buitenlandse klank/tekenverbindingen.
- 37 Boekje 1 'Leesvaardigheid'  
Boekje 2 'Leesvaardigheid'
- 38 Mapje met Testdictees
- 39 Reactie aan moeder van R.
- 40 Map met Lesbladen.